



ТЕРРИТОРИАЛЬНЫЙ ОРГАН
ФЕДЕРАЛЬНОЙ СЛУЖБЫ
ГОСУДАРСТВЕННОЙ СТАТИСТИКИ
ПО НИЖЕГОРОДСКОЙ ОБЛАСТИ

Оперативные данные по индексу промышленного производства



апрель 2023 года



ТЕРРИТОРИАЛЬНЫЙ ОРГАН
ФЕДЕРАЛЬНОЙ СЛУЖБЫ
ГОСУДАРСТВЕННОЙ СТАТИСТИКИ
ПО НИЖЕГОРОДСКОЙ ОБЛАСТИ

Оперативные данные по ИПП

Нижегородской области

апрель 2023 года

- 01 Индекс промышленного производства
- 02 Индекс производства по видам деятельности:
 - Добыча полезных ископаемых
 - Обрабатывающие производства
 - Обеспечение электрической энергией, газом и паром; кондиционирование воздуха
 - Водоснабжение, водоотведение, утилизация отходов, деятельность по ликвидации загрязнений
- 03 Индекс производства по основным видам обрабатывающих производств

* Ежемесячные данные оперативной статистики






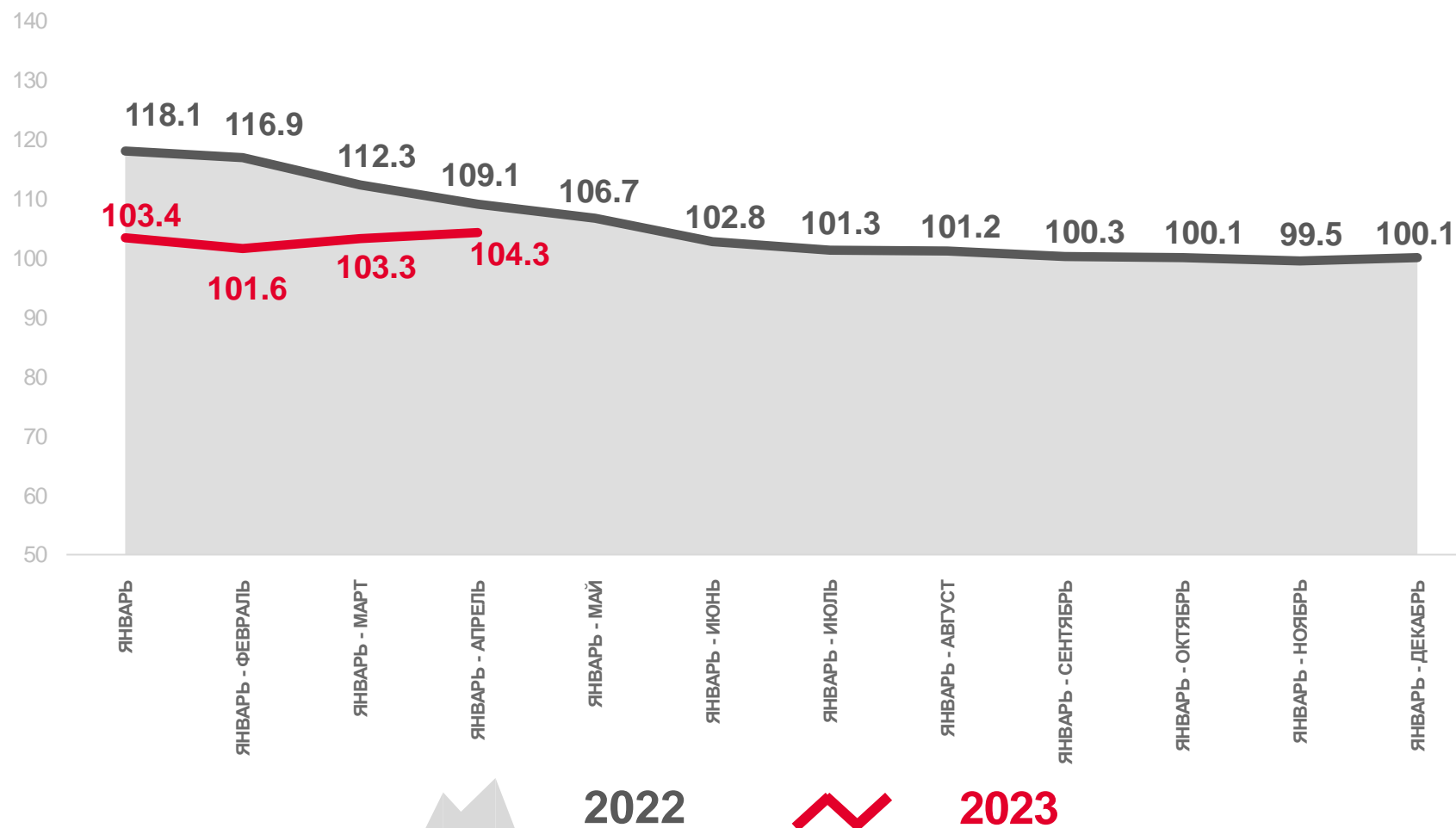
ИНДЕКС ПРОМЫШЛЕННОГО ПРОИЗВОДСТВА

проценты

ЯНВАРЬ-АПРЕЛЬ 2023 Г.
К ЯНВАРЮ-АПРЕЛЮ 2022 Г.



104,3%



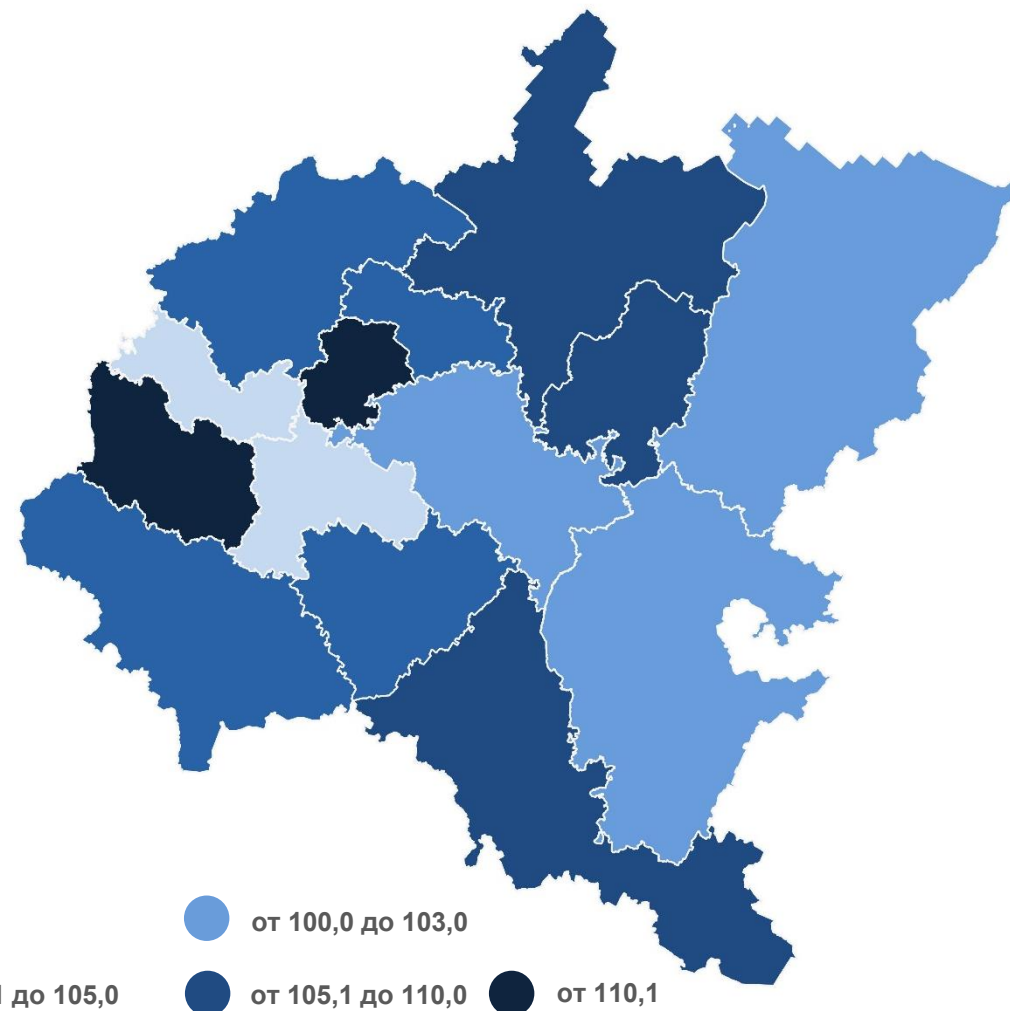
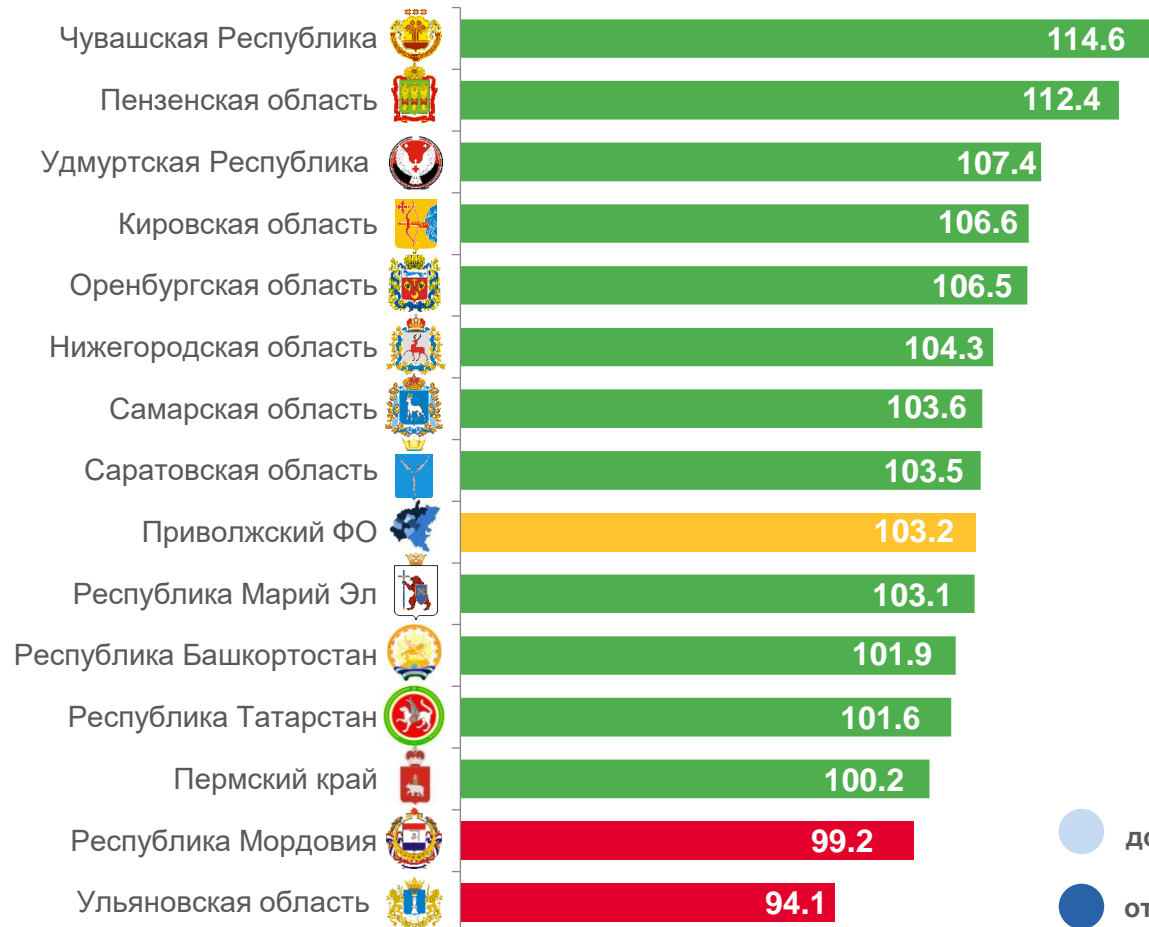
2022

2023



ИНДЕКС ПРОМЫШЛЕННОГО ПРОИЗВОДСТВА ПО РЕГИОНАМ ПРИВОЛЖСКОГО ФЕДЕРАЛЬНОГО ОКРУГА

январь-апрель 2023 г. к январю-апрелю 2022 г., %

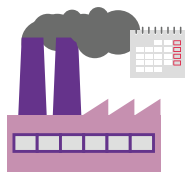




ИНДЕКС ПРОМЫШЛЕННОГО ПРОИЗВОДСТВА

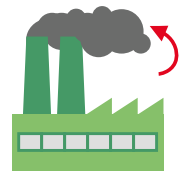
проценты

АПРЕЛЬ 2023 г.
К АПРЕЛЮ 2022 г.

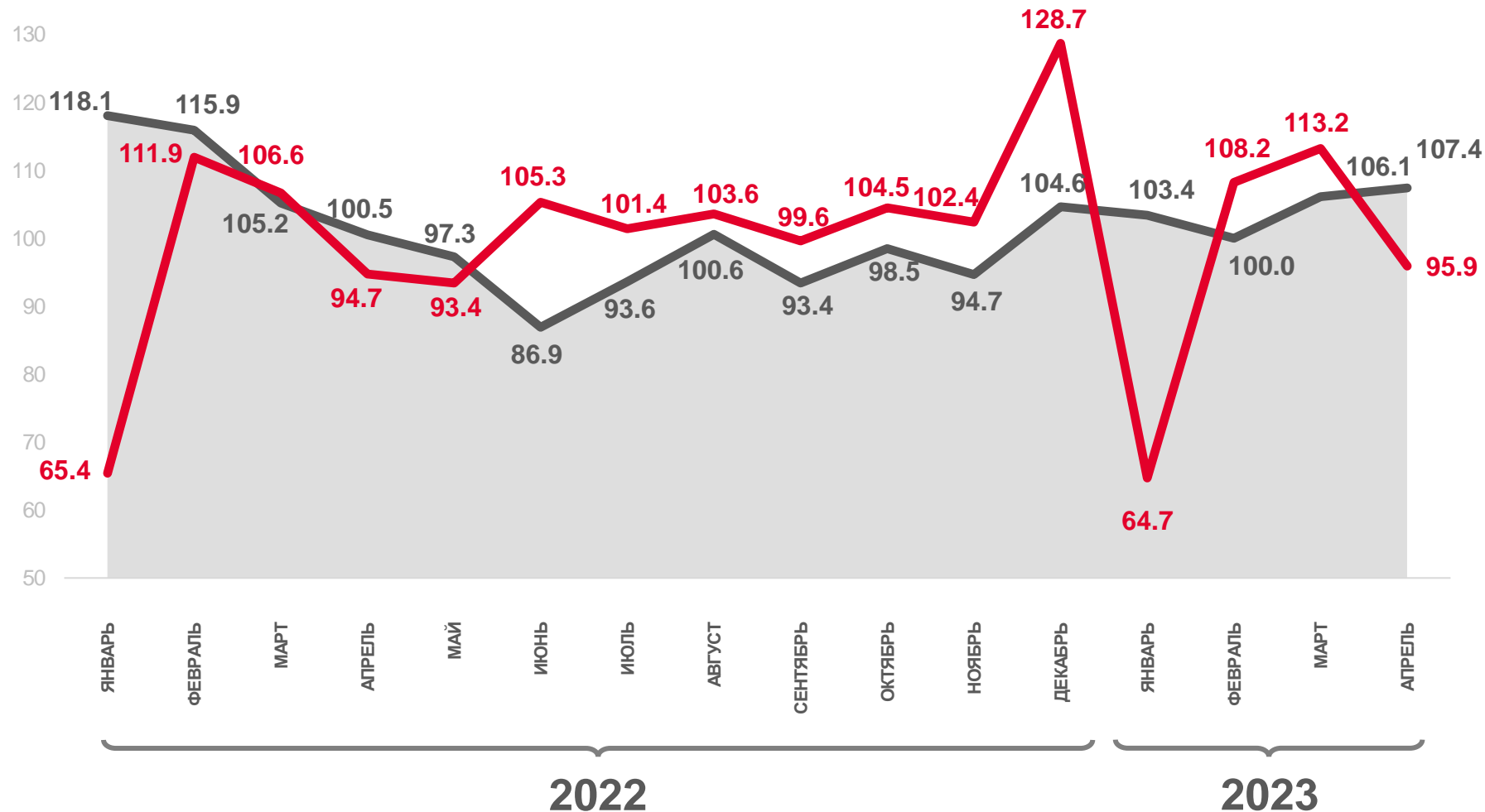


107,4%

АПРЕЛЬ 2023 г.
К МАРТУ 2023 г.



95,9%



к соответствующему месяцу
предыдущего года



к предыдущему месяцу





ИНДЕКСЫ ПРОИЗВОДСТВА

январь-апрель 2023 г. к январю-апрелю 2022 г., %



104,3

ИПП



122,3

Водоснабжение; водоотведение, организация сбора и утилизации отходов, деятельность по ликвидации загрязнений



104,2

Обрабатывающие производства



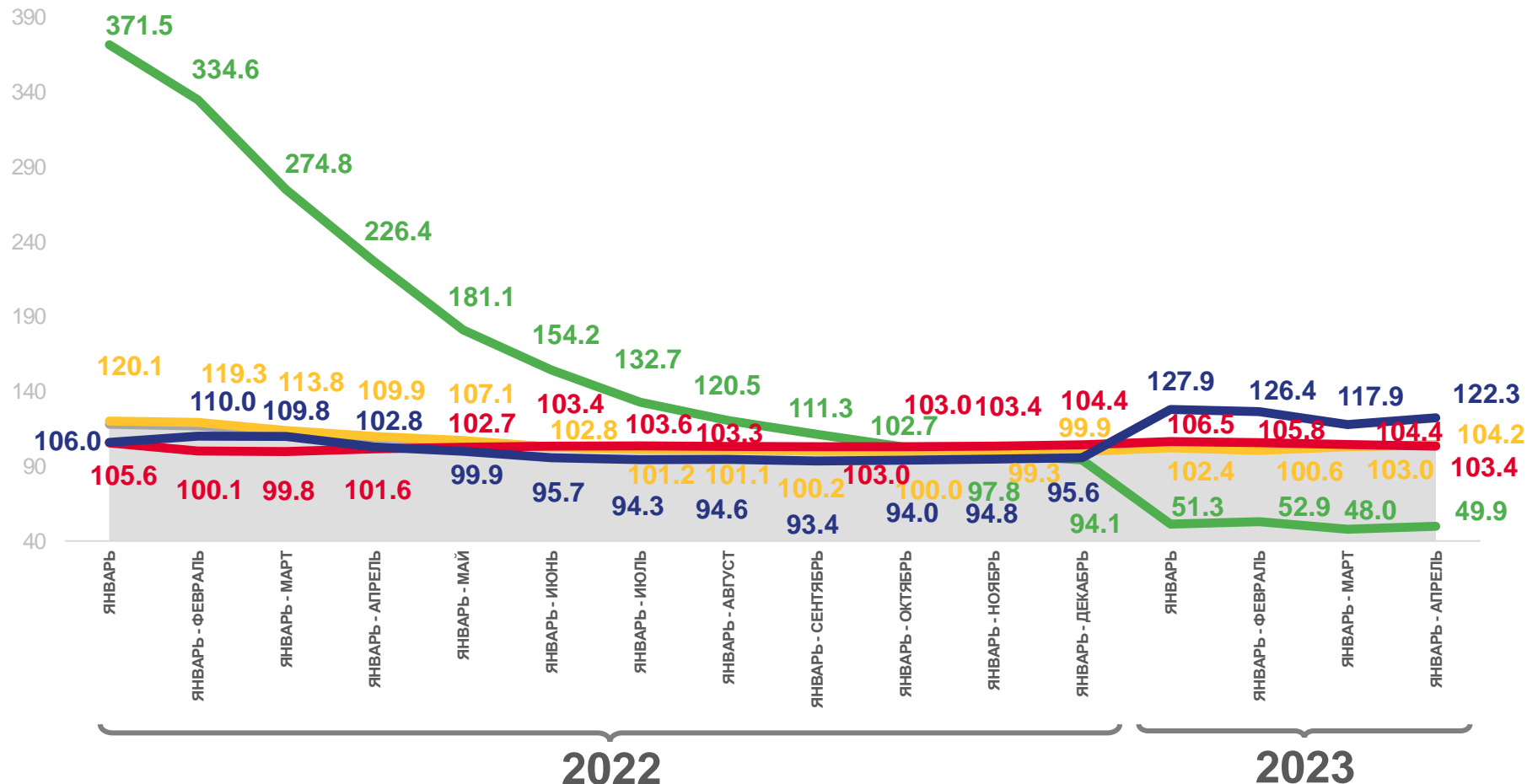
103,4

Обеспечение электрической энергией, газом и паром; кондиционирование воздуха



49,9

Добыча полезных ископаемых



Индекс промышленного производства



Обеспечение электрической энергией, газом и паром; кондиционирование воздуха



Обрабатывающие производства



Водоснабжение; водоотведение, организация сбора и утилизации отходов, деятельность по ликвидации загрязнений



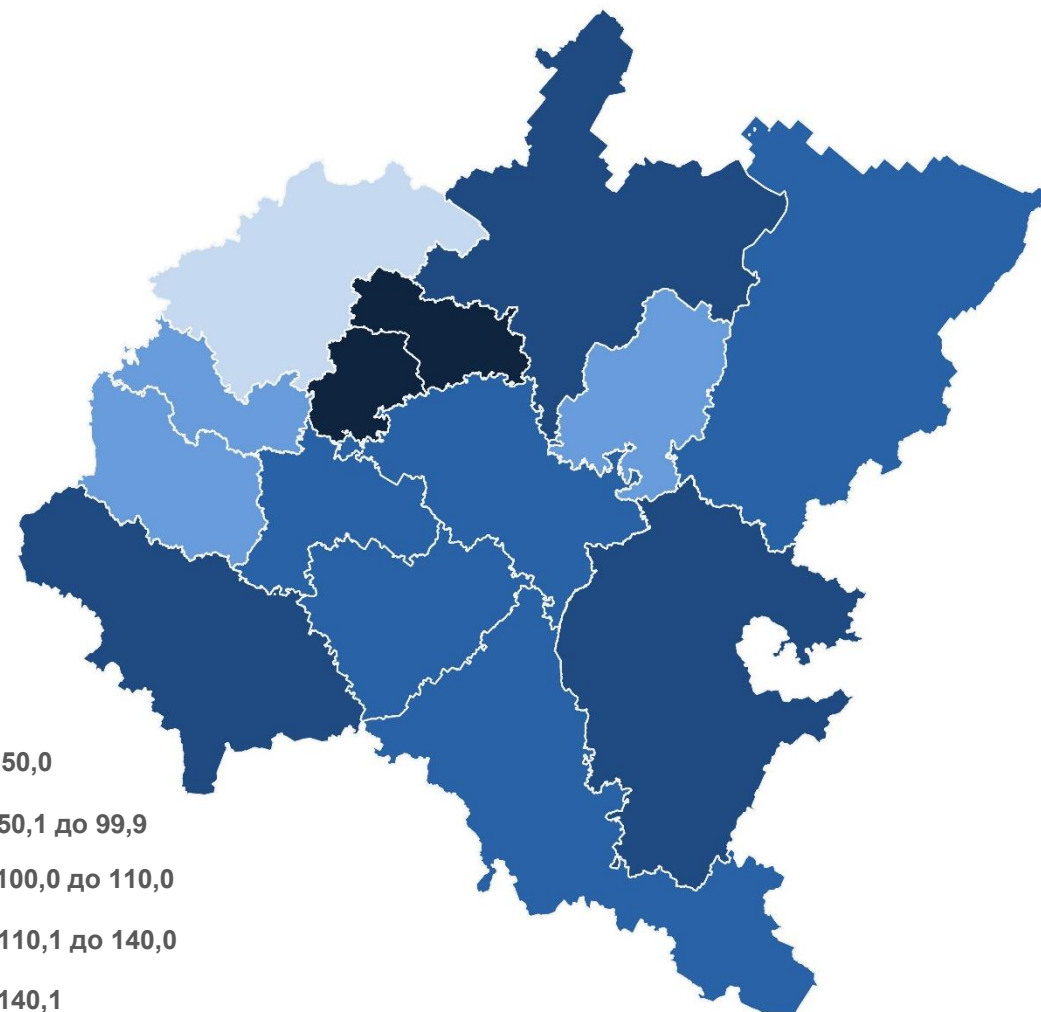
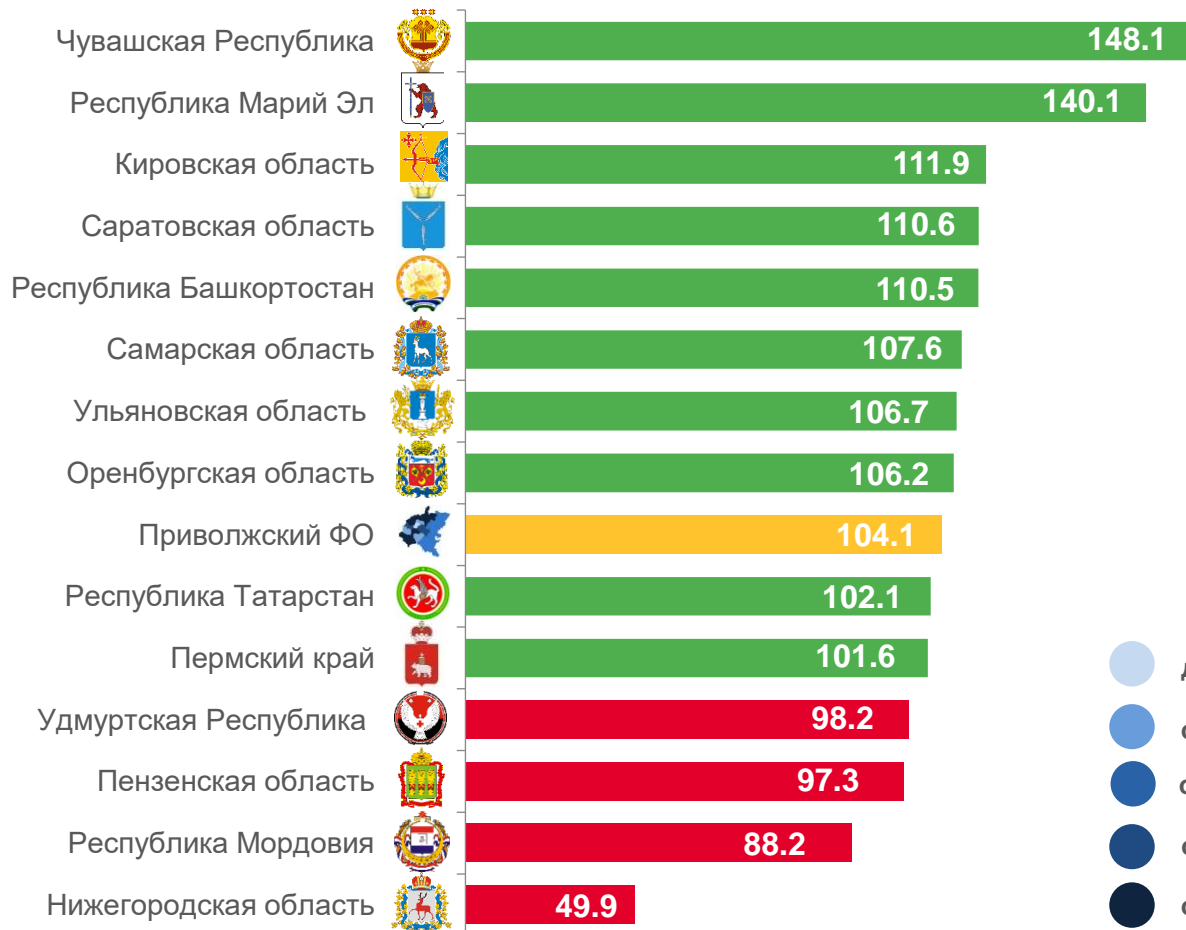
Добыча полезных ископаемых





ДОБЫЧА ПОЛЕЗНЫХ ИСКОПАЕМЫХ ИНДЕКС ПРОИЗВОДСТВА ПО РЕГИОНАМ ПРИВОЛЖСКОГО ФЕДЕРАЛЬНОГО ОКРУГА

январь-апрель 2023 г. к январю-апрелю 2022 г., %

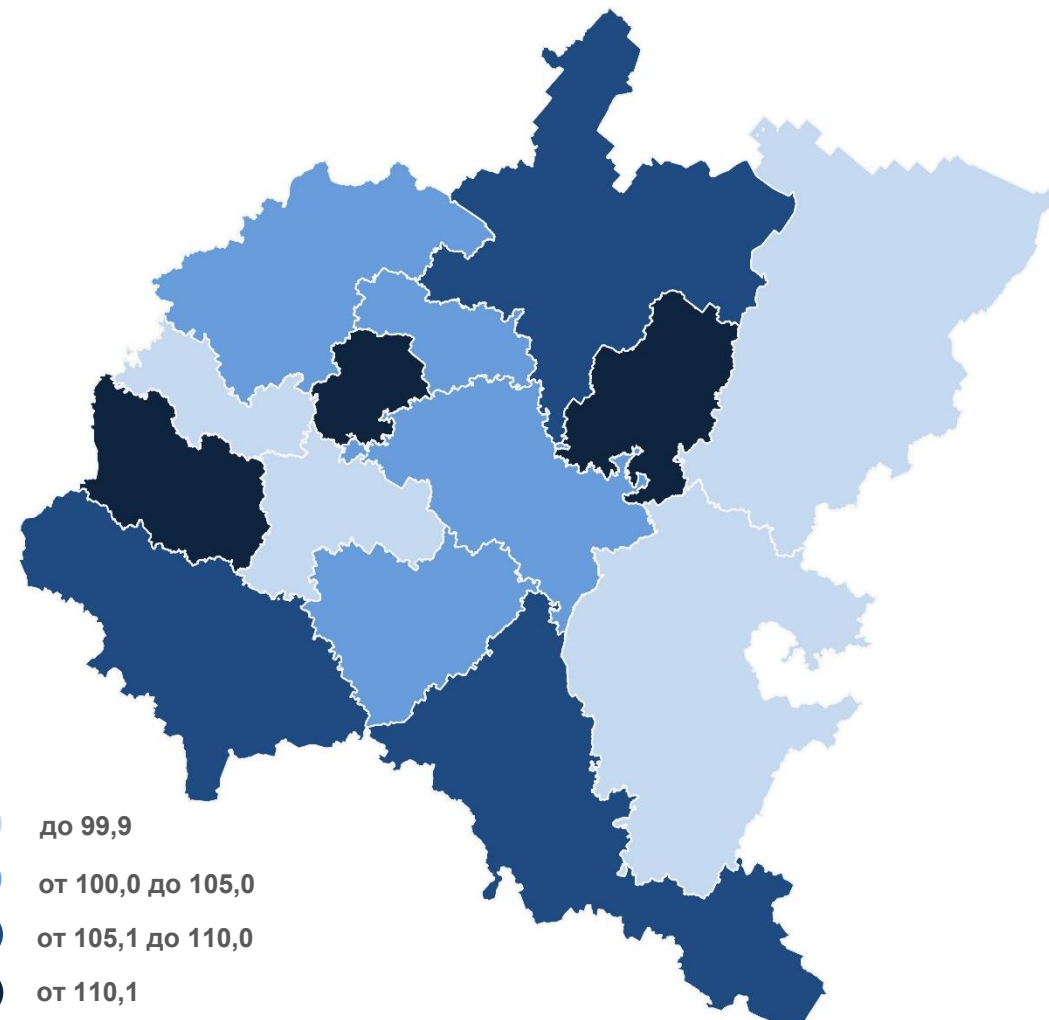




ОБРАБАТЫВАЮЩИЕ ПРОИЗВОДСТВА

ИНДЕКС ПРОИЗВОДСТВА ПО РЕГИОНАМ ПРИВОЛЖСКОГО ФЕДЕРАЛЬНОГО ОКРУГА

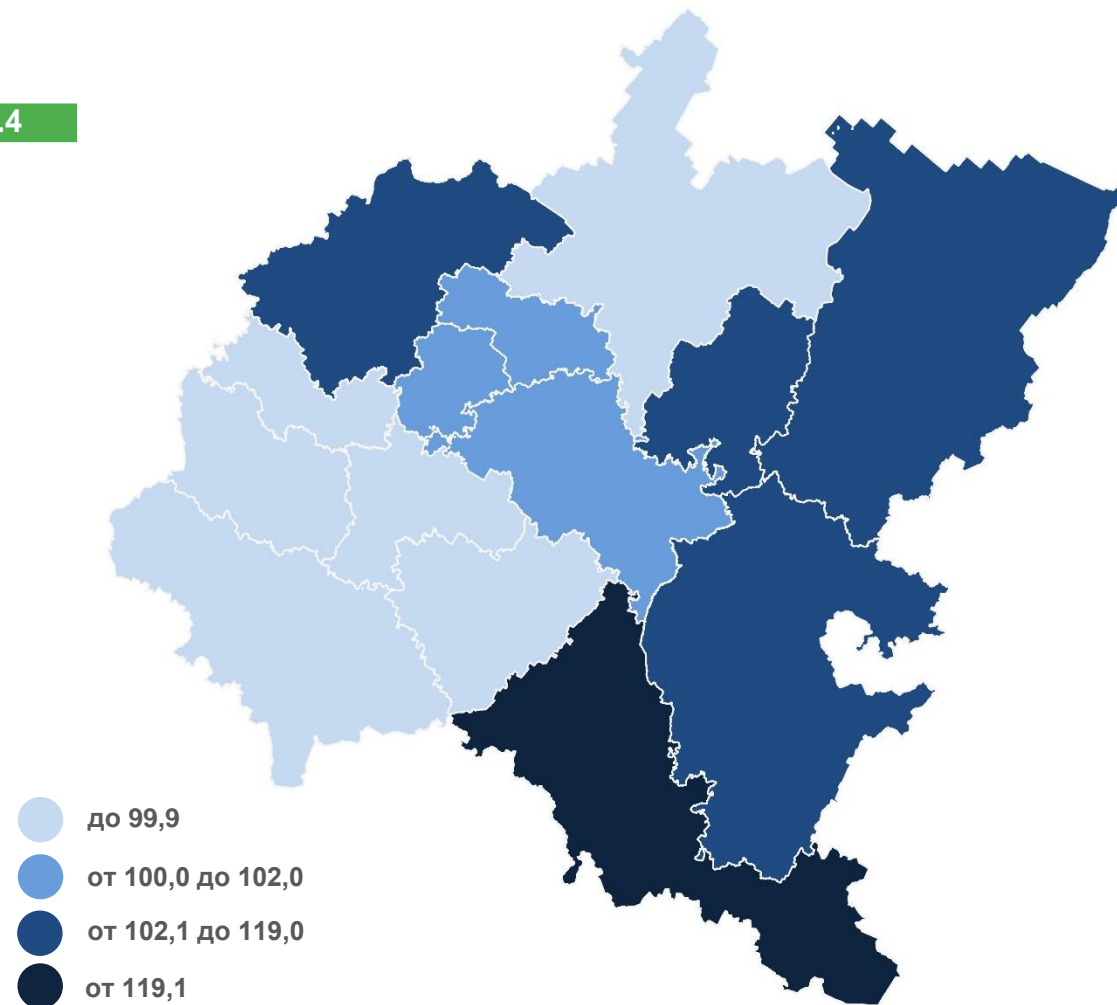
январь-апрель 2023 г. к январю-апрелю 2022 г., %





ОБЕСПЕЧЕНИЕ ЭЛЕКТРИЧЕСКОЙ ЭНЕРГИЕЙ, ГАЗОМ И ПАРОМ; КОНДИЦИОНИРОВАНИЕ ВОЗДУХА

ИНДЕКС ПРОИЗВОДСТВА ПО РЕГИОНАМ ПРИВОЛЖСКОГО ФЕДЕРАЛЬНОГО ОКРУГА январь-апрель 2023 г. к январю-апрелю 2022 г., %

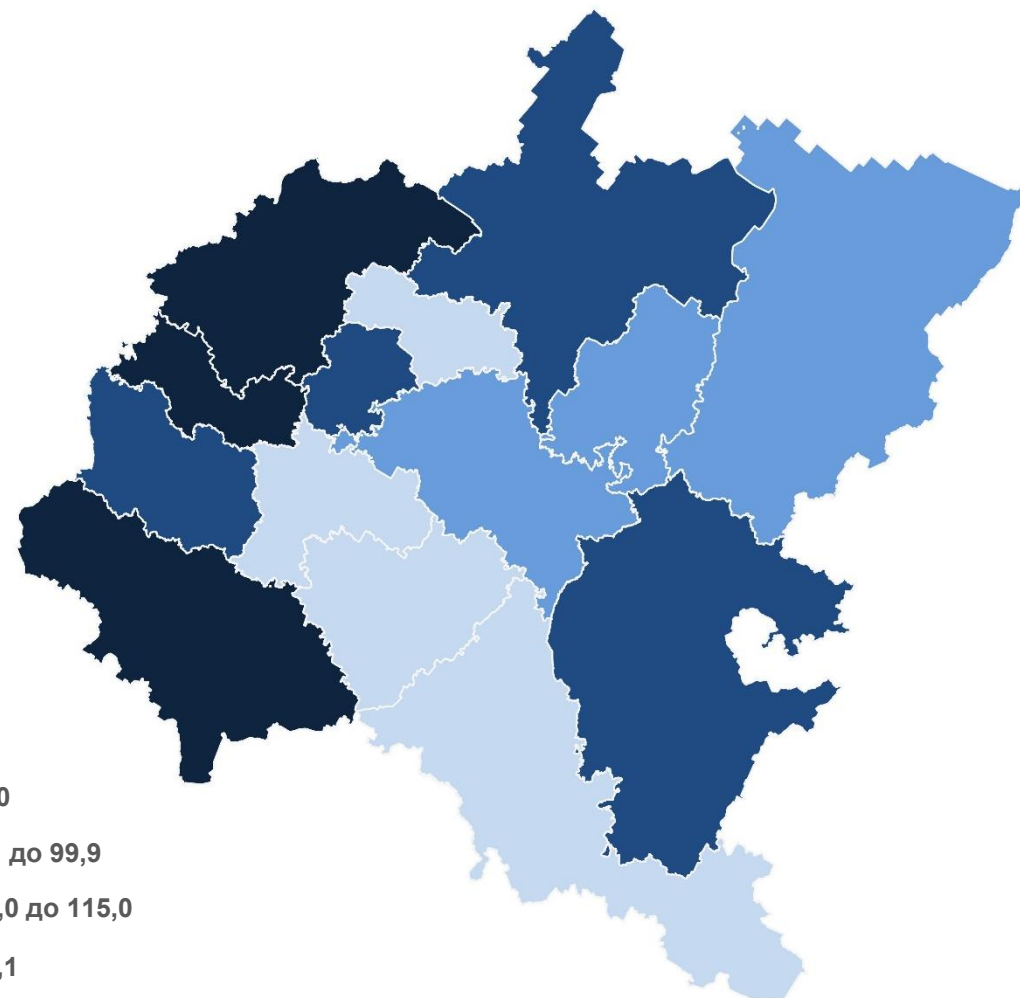


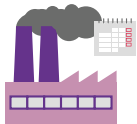


ВОДОСНАБЖЕНИЕ; ВОДООТВЕДЕНИЕ, ОРГАНИЗАЦИЯ СБОРА И УТИЛИЗАЦИИ ОТХОДОВ, ДЕЯТЕЛЬНОСТЬ ПО ЛИКВИДАЦИИ ЗАГРЯЗНЕНИЙ

ИНДЕКС ПРОИЗВОДСТВА ПО РЕГИОНАМ ПРИВОЛЖСКОГО ФЕДЕРАЛЬНОГО ОКРУГА

январь-апрель 2023 г. к январю-апрелю 2022 г., %





ИНДЕКСЫ ПРОИЗВОДСТВА

апрель 2023 г. к апрелю 2022 г., %



107,4

ИПП



135,7

Водоснабжение; водоотведение, организация сбора и утилизации отходов, деятельность по ликвидации загрязнений



107,6

Обрабатывающие производства



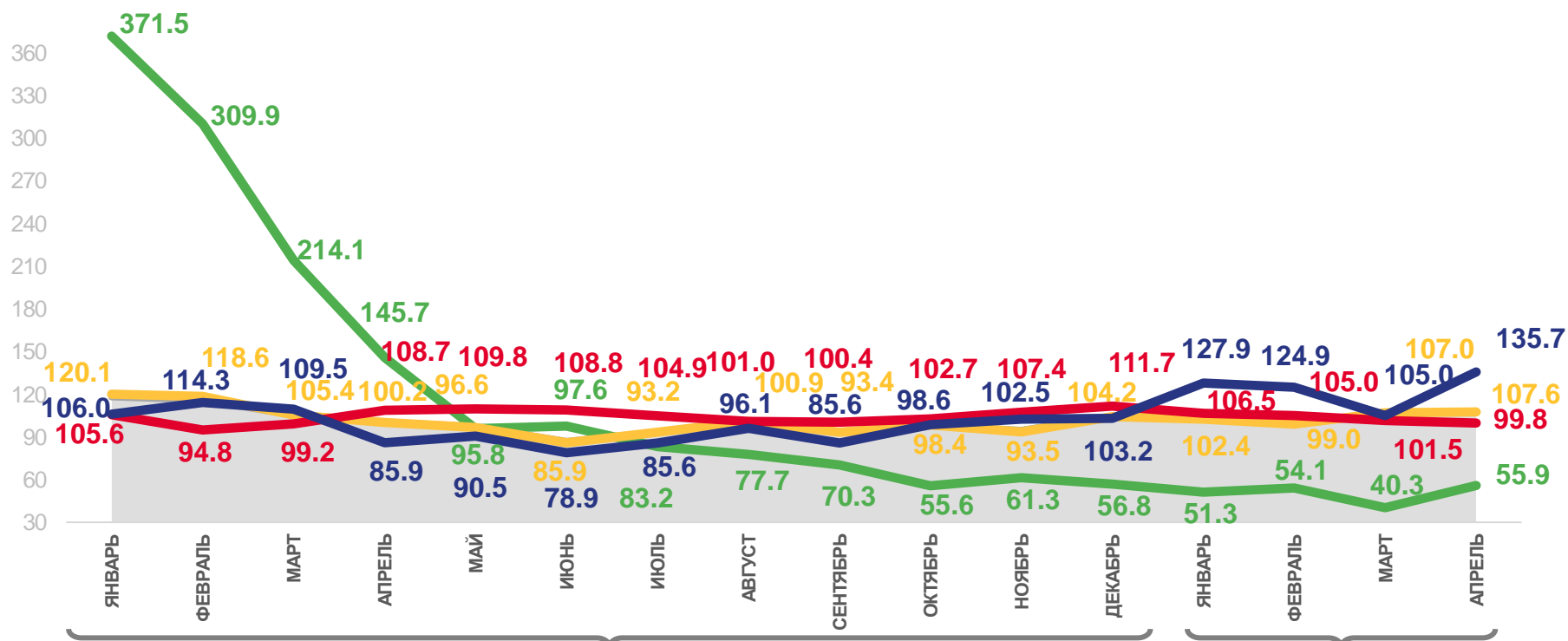
99,8

Обеспечение электрической энергией, газом и паром; кондиционирование воздуха



55,9

Добыча полезных ископаемых



Индекс промышленного производства



Обрабатывающие производства



Добыча полезных ископаемых




Обеспечение электрической энергией, газом и паром; кондиционирование воздуха



Водоснабжение; водоотведение, организация сбора и утилизации отходов, деятельность по ликвидации загрязнений





ИНДЕКСЫ ПРОИЗВОДСТВА

апрель 2023 г. к марту 2023 г., %



95,9

ИПП



114,2

Добыча полезных ископаемых



105,9

Водоснабжение; водоотведение, организация сбора и утилизации отходов, деятельность по ликвидации загрязнений



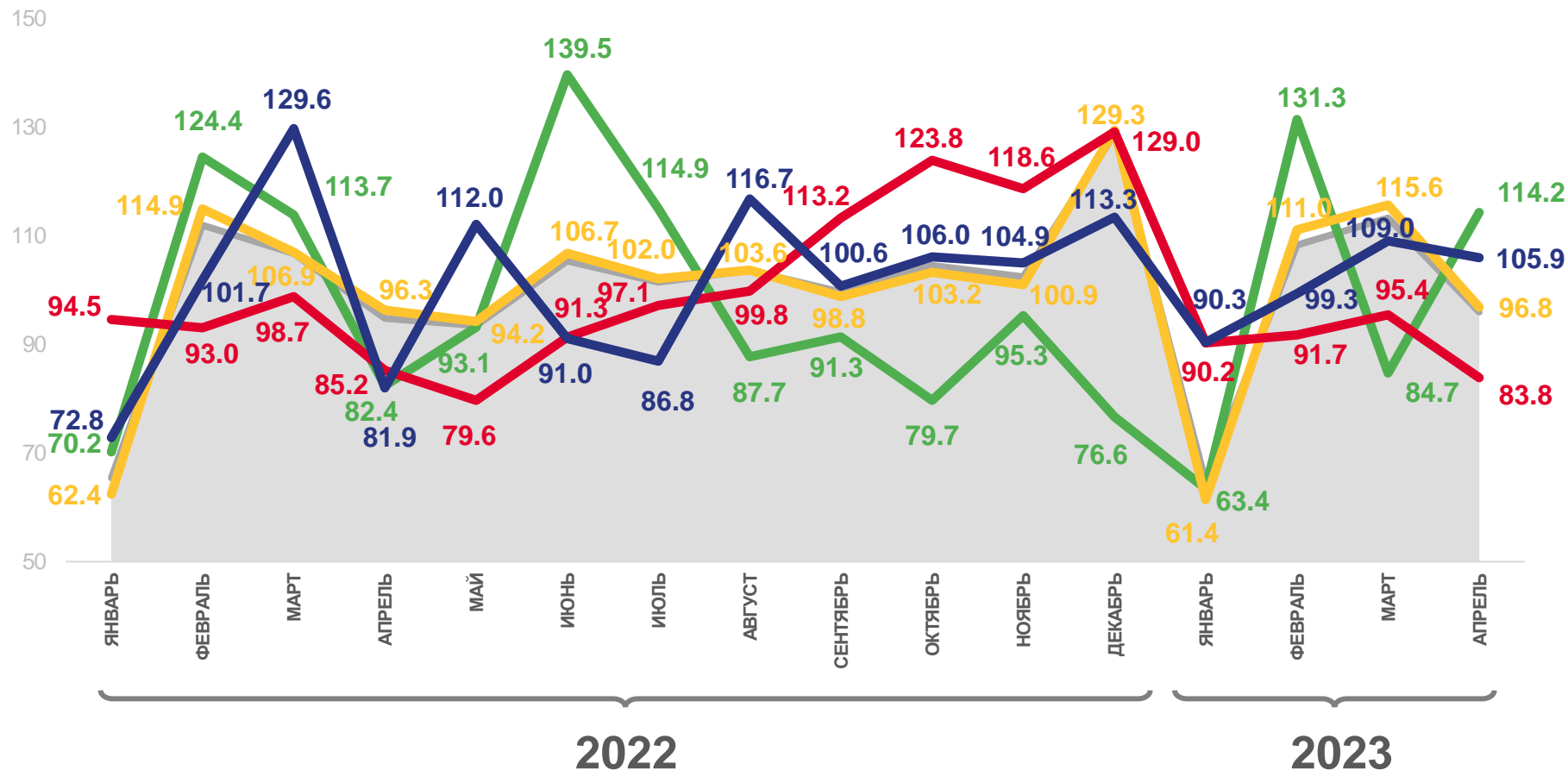
96,8

Обрабатывающие производства



83,8

Обеспечение электрической энергией, газом и паром; кондиционированием воздуха



Индекс промышленного производства



Обрабатывающие производства



Добыча полезных ископаемых



Обеспечение электрической энергией, газом и паром; кондиционирование воздуха



Водоснабжение; водоотведение, организация сбора и утилизации отходов, деятельность по ликвидации загрязнений





ИНДЕКСЫ ПРОИЗВОДСТВА ПО ОСНОВНЫМ ВИДАМ ОБРАБАТЫВАЮЩИХ ПРОИЗВОДСТВ

январь-апрель 2023 г. к январю-апрелю 2022 г., %



190,6%

Производство прочих транспортных средств и оборудования



146,1%

Производство электрического оборудования



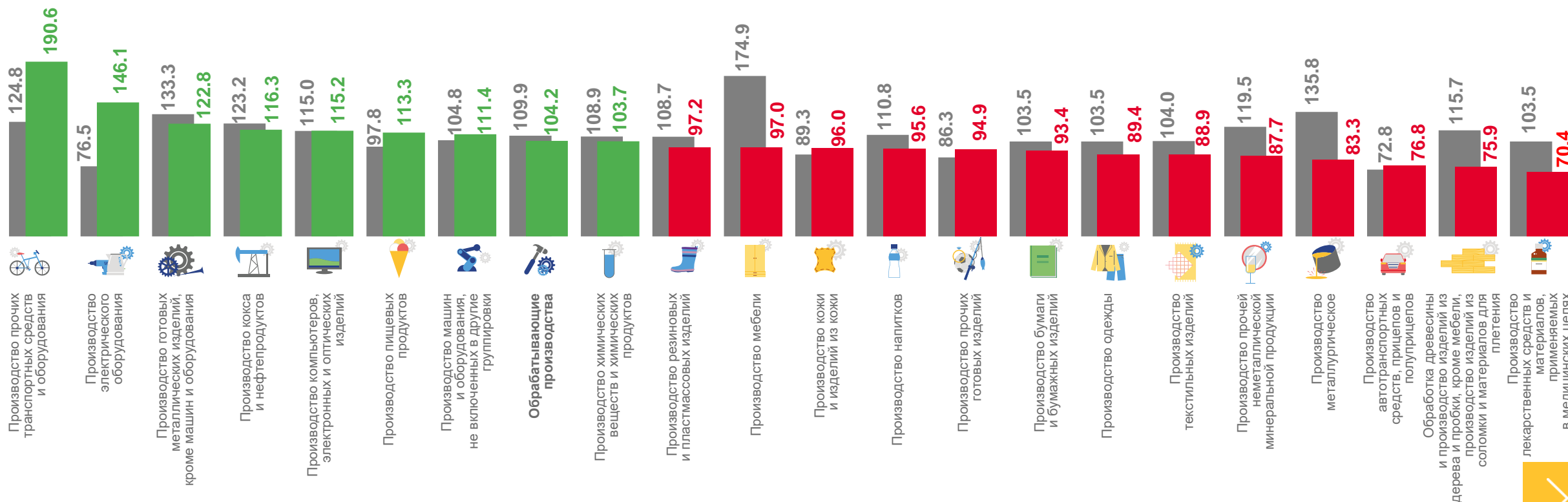
75,9%

Обработка древесины и производство изделий из дерева и пробки, кроме мебели, производство изделий из соломки и материалов для плетения



70,4%

Производство лекарственных средств и материалов, применяемых в медицинских целях



■ январь-апрель 2022 г. к январю-апрелю 2021 г.

■ январь-апрель 2023 г. к январю-апрелю 2022 г.





ИНДЕКСЫ ПРОИЗВОДСТВА ПО ОСНОВНЫМ ВИДАМ ОБРАБАТЫВАЮЩИХ ПРОИЗВОДСТВ

апрель 2023 г. к апрелю 2022 г., %



236,0%



155,8%



75,9%



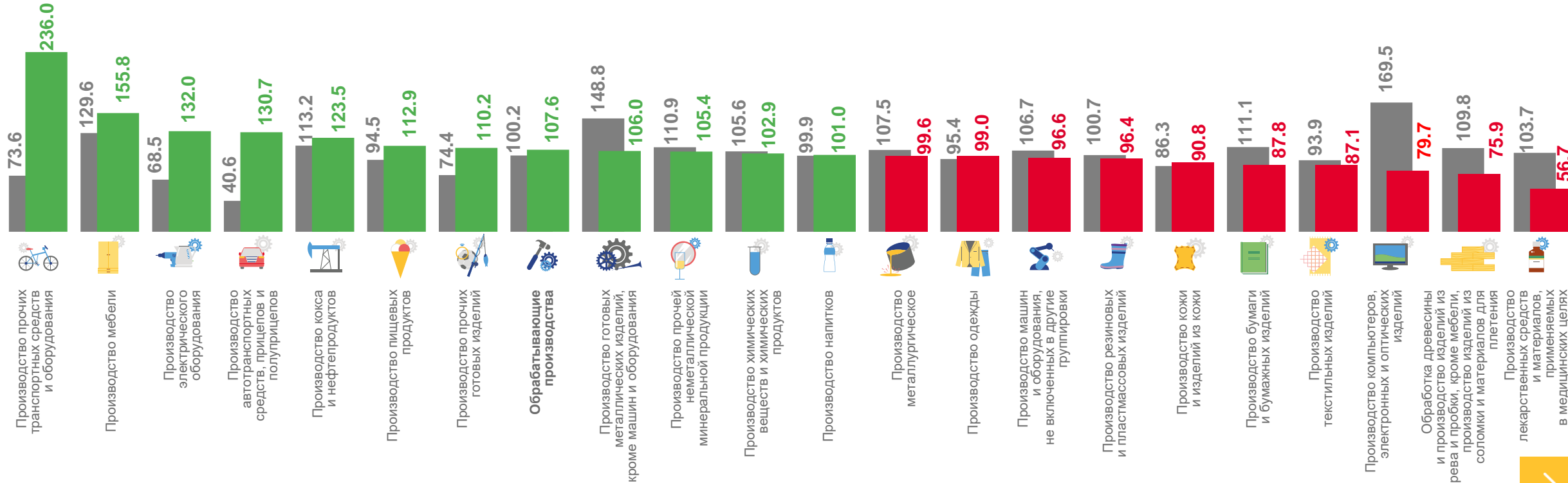
56,7%

Производство прочих транспортных средств и оборудования

Производство мебели

Обработка древесины и производство изделий из дерева и пробки, кроме мебели, производство изделий из соломки и материалов для плетения

Производство лекарственных средств и материалов, применяемых в медицинских целях



■ апрель 2022 г. к апрелю 2021 г.

■ апрель 2023 г. к апрелю 2022 г.





ИНДЕКСЫ ПРОИЗВОДСТВА ПО ОСНОВНЫМ ВИДАМ ОБРАБАТЫВАЮЩИХ ПРОИЗВОДСТВ

апрель 2023 г. к марту 2023 г., %



112,3%



108,3%



83,5%



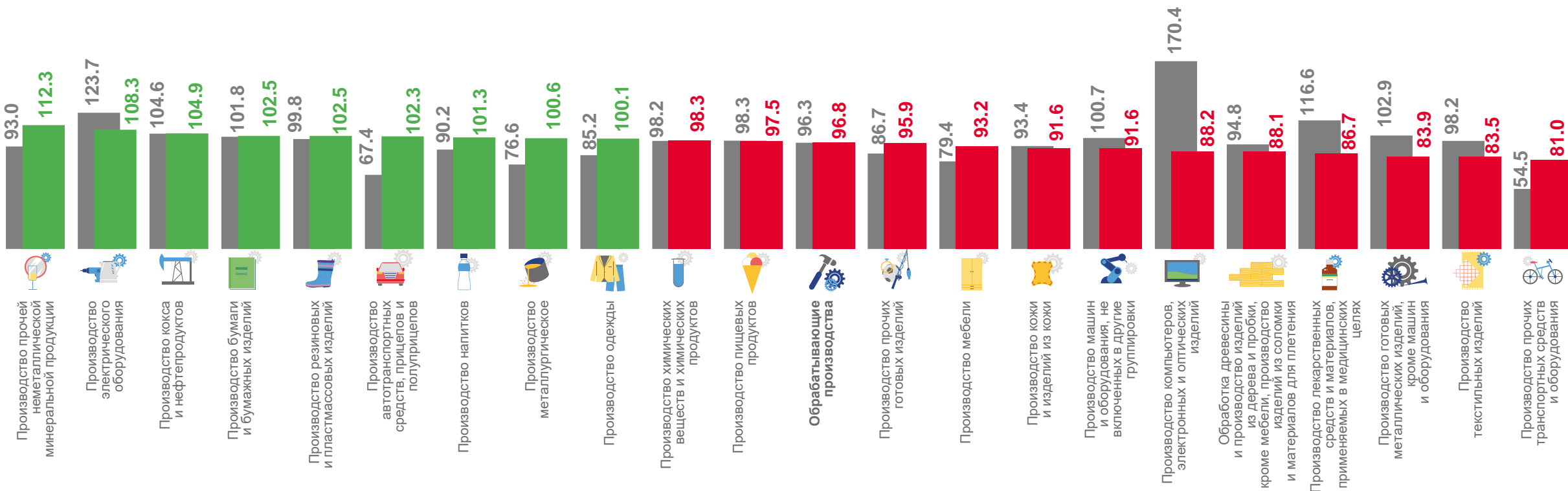
81,0%

Производство прочей неметаллической минеральной продукции

Производство электрического оборудования

Производство текстильных изделий

Производство прочих транспортных средств и оборудования



■ апрель 2022 г. к марту 2022 г.

■ апрель 2023 г. к марту 2023 г.